

রেজিস্ট্রারের কার্যালয়
খুলনা প্রকৌশল ও প্রযুক্তি বিশ্ববিদ্যালয়
খুলনা-৯২০৩।

বিজ্ঞপ্তি

অত্র বিশ্ববিদ্যালয়ের ২০২০-২০২১ইং শিক্ষা বর্ষে ১ম বর্ষে ভর্তিকৃত ছাত্র/ছাত্রীদের স্ব স্ব বিভাগের বিভাগীয় প্রধানের দপ্তর হতে কোর্স রেজিস্ট্রেশন কার্ড সংগ্রহ করতে হবে। কোর্স রেজিস্ট্রেশন কার্ডটি পূরন করে সংশ্লিষ্ট ছাত্র/ছাত্রীদেরকে সংযুক্ত হলের প্রভোস্ট, কোর্স এডভাইজার ও বিভাগীয় প্রধানের স্বাক্ষরের পর বিভাগীয় প্রধানের দপ্তর হতে পাসওয়ার্ড সংগ্রহ করতে হবে এবং **অনলাইনের মাধ্যমে** কোর্স রেজিস্ট্রেশন সম্পন্ন করতে হবে। অতঃপর মূল কার্ডটি আগামী ২৭/০৩/২০২২ইং তারিখের মধ্যে স্ব স্ব বিভাগের বিভাগীয় প্রধানের দপ্তরে জমা দেওয়ার জন্য বলা হলো।

ভাইস-চ্যান্সেলর মহোদয়ের নির্দেশক্রমে এ বিজ্ঞপ্তি জারী করা হলো।

Arifur Rahman

০৬/০৩/২০২২

(প্রকৌশলী মোঃ আনিছুর রহমান ভূঞা)

রেজিস্ট্রার (ভারপ্রাপ্ত)

খুলনা প্রকৌশল ও প্রযুক্তি বিশ্ববিদ্যালয়

৩/৩/২২

স্মারক নং-খুপ্রবি/শিক্ষা/সংস্থাপন/ ৩২০৭/৫০ তাং : ০৬/০৩/২২

অনুলিপি অবগতি ও প্রয়োজনীয় ব্যবস্থার জন্য দেওয়া হইল :

- ১) ডীন, সকল অনুষদ, অত্র বিশ্ববিদ্যালয়।
- ২) পরিচালক, আইআইসিটি, আইডিএম ও আইইপিটি, অত্র বিশ্ববিদ্যালয়।
- ৩) সকল বিভাগীয় প্রধান, অত্র বিশ্ববিদ্যালয়।
- ৪) প্রভোস্ট, সকল হল, অত্র বিশ্ববিদ্যালয়।
- ৫) কম্পিউটার, অত্র বিশ্ববিদ্যালয়।
- ৬) পরীক্ষা নিয়ন্ত্রক, পরীক্ষা শাখা, অত্র বিশ্ববিদ্যালয়।
- ৭) প্রকৌশলী মিহির লাল সরকার, সিস্টেম এনালিস্ট, কেন্দ্রীয় কম্পিউটার সেন্টার, অত্র বিশ্ববিদ্যালয়। বিজ্ঞপ্তিটি ওয়েবসাইটে প্রচারের অনুরোধসহ।
- ৮) সকল বিজ্ঞপ্তি ফলক, অত্র বিশ্ববিদ্যালয়।
- ৯) নথি।

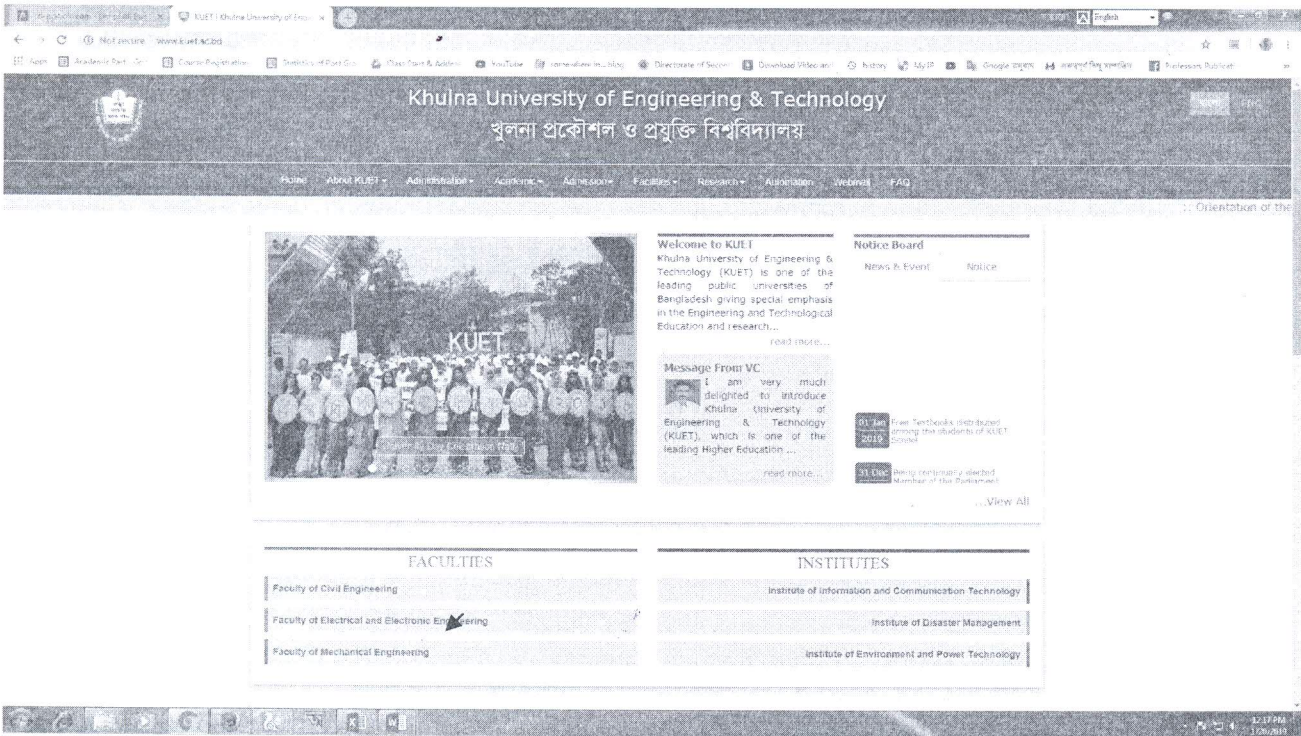
Arifur Rahman

ডেপুটি রেজিস্ট্রার (শিক্ষা)

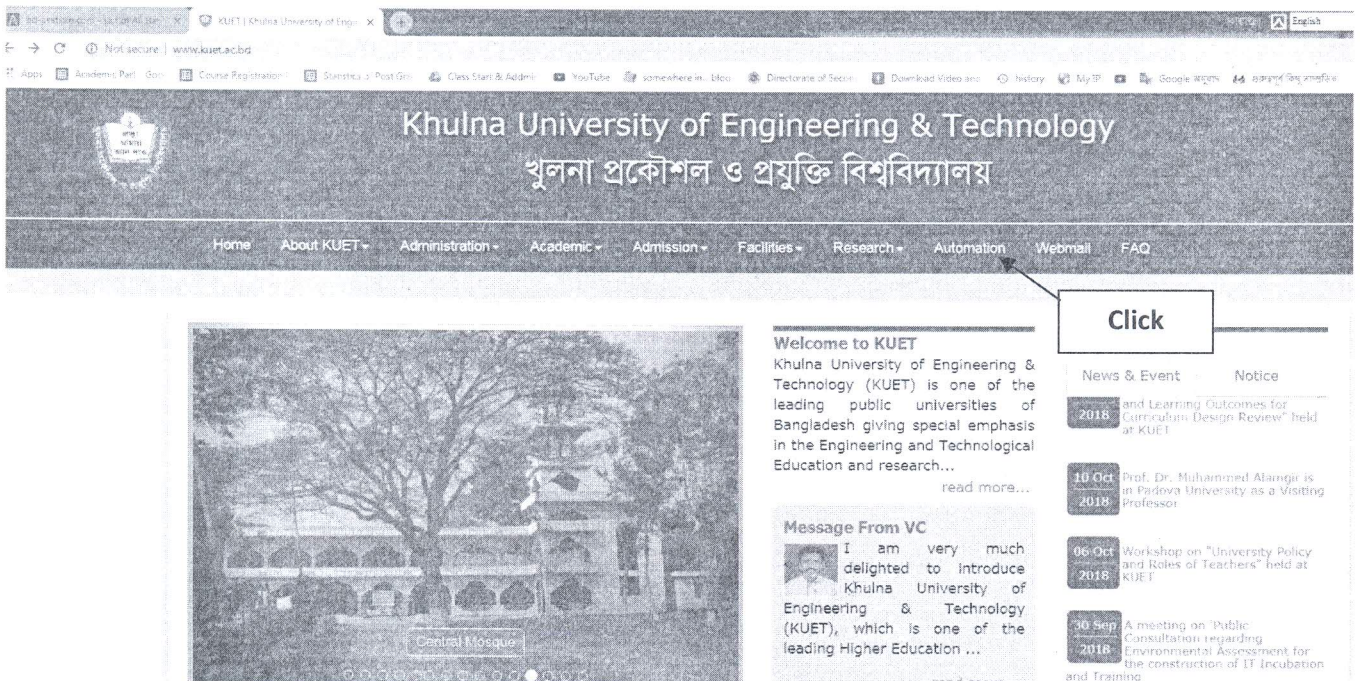
খুলনা প্রকৌশল ও প্রযুক্তি বিশ্ববিদ্যালয়

On Line Registration করার নিয়ম

১। প্রথমে KUET এর Web Site (www.kuet.ac.bd) ঢুকতে হবে।



২। KUET Web Page এ Automation এ ক্লিক করতে হবে (Pic-01)।



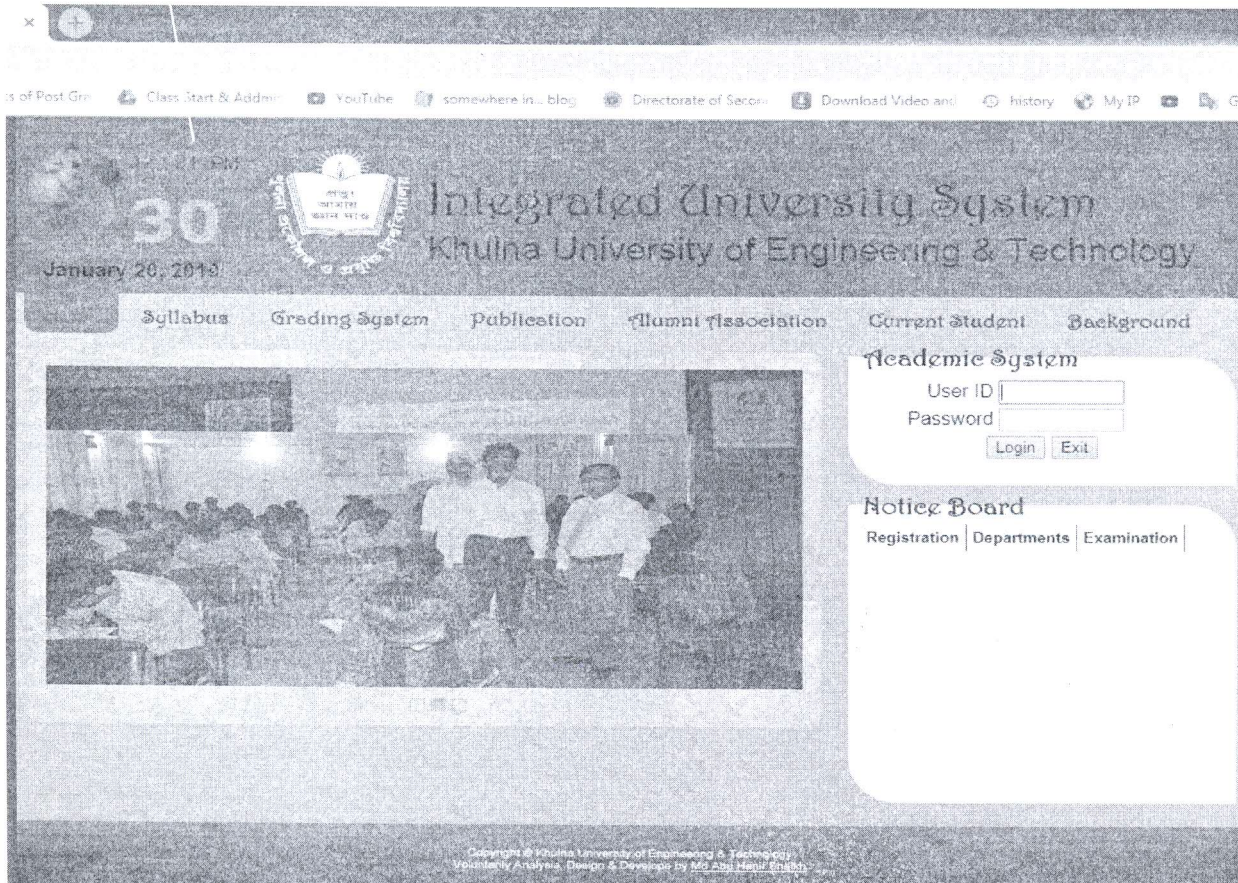
Pic -01

৩। তারপর Academic System এ ক্লিক করতে হবে (Pic -02)



Pic-02

৪। এখানে User Id ও Password দিয়ে Login করতে হবে (Pic -03)।



Pic -03

৫। Login করার পর Registration এ ক্লিক করতে হবে (Pic-04)।

The screenshot shows the user interface for the online registration system. The user is logged in as 'SABAHIN ISLAM (RABBIT2133001)'. The page title is 'Electrical and Electronic Engineering' at 'Khulna University of Engineering & Technology'. The date is 'January 20, 2019'. On the left sidebar, the 'Registration' button is highlighted with a white box and the word 'Click' next to it. The main content area shows 'Academic Performance' for the session '2017-2018', Year 'First', and Term 'First'. A table lists the courses taken, including Civil Engineering Drawing, Chemistry, and various sessional courses. Summary statistics at the bottom show 'Credit Taken: 19.75' and 'Total Credit Completed: 19.75'.

Course No.	Course Title	Credit	Grade Point	Letter Grade
1104	Civil Engineering Drawing	0.75	2.75	B-
1103	Chemistry	4.00	3.25	B+
3	Ch 1104 Sessional on Chemistry	0.75	4.00	A+
4	EE 1103 Basic Electrical Engineering	3.00	3.50	A-
5	EE 1104 Sessional on Basic Electrical Engineering	1.50	4.00	A+
6	Hum 1103 Technical English	3.00	4.00	A+
7	Math 1103 Mathematics-I	3.00	3.25	B+
8	Ph 1103 Physics-I	3.00	3.50	A-
9	Ph 1104 Sessional on Physics-I	0.75	3.50	A-

Pic-04

৬। এখানে Sessions (Session 2020-2021), Year ও Term Select করার পর Show তে Click করতে হবে (Pic-05)।

The screenshot shows the 'Welcome to Online Registration System' page. The user is logged in as 'SABAHIN ISLAM (RABBIT2133001)'. The page title is 'Civil Engineering' at 'Khulna University of Engineering & Technology'. The date is 'February 22, 2022'. On the left sidebar, the 'Registration' button is highlighted. The main content area shows three dropdown menus: 'Sessions' (with '2020-2021' selected), 'Year' (with 'First' selected), and 'Term' (with 'First' selected). A 'Show' button is located to the right of the 'Term' dropdown. A white box with the word 'Click' is positioned over the 'Show' button.

Pic-05

৭। এখানে নির্দিষ্ট Course Select (✓ দিয়ে) করার পর Apply করতে হবে (Pic-06)।

The screenshot shows the 'Course Select' page. The user is logged in as 'SABAHIN ISLAM (RABBIT2133001)'. The page title is 'Civil Engineering' at 'Khulna University of Engineering & Technology'. The date is 'January 24, 2018'. On the left sidebar, the 'Registration' button is highlighted. The main content area shows the 'Welcome to Online Registration System' page with 'Sessions' (2016-2017), 'Year' (Second), and 'Term' (Second) selected. Below this is a table of available courses with checkboxes in the 'Status' column. At the bottom, there are 'Apply' and 'Cancel' buttons. A white box with the word 'Click' is positioned over the 'Apply' button.

Status	SL	Code	Title	Credit	Pre-Requisite	Remark
✓	1	CE 1109	Surveying	4.00		Regular
✓	2	Ch 1101	Chemistry-I	3.00		Regular
✓	3	Math 1101	Differential and Integral Calculus	3.00		Regular
✓	4	Ph 1101	Physics-I	3.00		Regular
✓	5	Hum 1101	English	2.00		Regular
✓	6	CE 1100	Civil Engineering Drawing-I	1.50		Regular
✓	7	Ch 1102	Sessional on Chemistry-I	0.75		Regular
✓	8	Ph 1102	Sessional on Physics-I	0.75		Regular
✓	9	Hum 1102	English Skills Practices	0.75		Regular
✓	10	EE 1172	Sessional on Basic Electrical Engineering	0.75		Regular
			Theory 15 Sessional 4.5	19.50		

Pic-06